

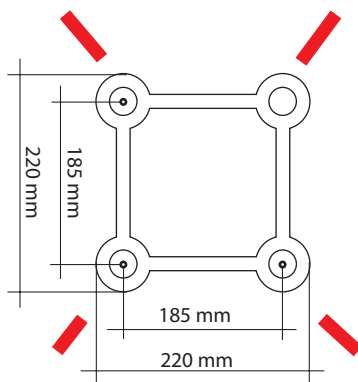
EXPOTruss 2018

STAND^{OUT}
or stay invisible.

Expotruss® X4K-22 4-Punkt Aluminiumtraverse.
Die Expotruss® X4K-22-Traverse ist besonders dort gefragt, wo maximale Belastbarkeit bei gleichzeitig dezentem Auftreten gefragt ist. So sind neben dem Messe- und Ladenbau auch Bars und Lounges die idealen Einsatzorte für dieses 4-Punkt-System. Neben den Standard-Bauteilen fertigen wir selbstverständlich für das X4K-22-System auch Sonderlängen, Bögen und Winkel nach Kundenwunsch.

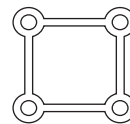



*Expotruss® X4K-22 four-point aluminiumtruss.
The Expotruss® X4K-22 truss is particularly sought-after where maximum load-bearing capacity combined with an unobtrusive appearance is called for. For this reason, not only tradefair and shop fitting but also bars and lounges are ideal venues for this four-chord (rectangular) system. Naturally, in addition to the standard components, we also produce for the X4K-22 system whatever special lengths, curves or angles the customer wishes.*



Breite: 220 mm
Höhe: 220 mm
Tragrohrø: 35 mm
Wandstärke: 1,5 mm
Füllstäbe: 10mm

Width: 220 mm
Height: 220 mm
Tubeø: 35 mm
Wallthickness: 1,5 mm
Sidetubes: 10 mm



BELASTUNGSTABELLE | LOAD CHART

Spannweite	span	gleichmäßig verteilte Last	distributed load	mittige Einzellast	central single load
m	ft	kg/m	lbs/ft	kg	lbs
1	3,3	634,8	427,1	634,8	1400,9
2	6,6	314,9	211,9	458,5	1012,0
3	9,8	201,0	135,3	301,5	665,5
4	13,1	110,9	74,6	221,8	489,4
5	16,4	69,2	46,5	172,9	381,6
6	19,7	46,5	31,3	139,5	307,9
7	23,0	32,8	22,1	114,9	253,7
8	26,2	24,0	16,1	95,9	211,6
9	29,5	17,9	12,0	80,5	177,7
10	32,8	13,5	9,1	67,7	149,4
11	36,1	10,3	6,9	56,8	125,3
12	39,4	7,9	5,3	47,3	104,3
13	42,6	6,0	4,0	38,8	85,7
14	45,9	4,5	3,0	31,2	68,9

- hochfeste Aluminiumlegierung
 - Sonderformen und Sonderlängen lieferbar
 - Pulverbeschichtung möglich in RAL
 - inklusive Verbindungsmaterial
 - kombinierbare Systeme
- high-strength aluminum alloy
 - special forms and special lengths available
 - Powder coating possible in RAL
 - inclusive connecting material

Spacer | Spacer



Länge | Length: 140 mm
Gewicht | Weight: 0,80 kg
Art.Nr. | Art.no.: EFD24900

Gerade | Girder



Type | Type:

Gewicht | Weight (kg):

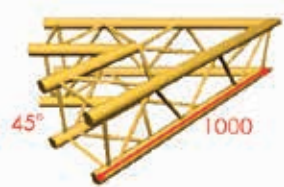
Art.No. | Art.no.:

L500	1,80	EFD22800
L1000	3,00	EFD22805
L1500	4,60	EFD22810
L2000	6,00	EFD22815
L2500	7,50	EFD22820
L3000	9,10	EFD22825
L3500	10,60	EFD22830
L4000	12,30	EFD22835
Kreissystem (lfdm) Circular (per c.m.)	3,10	X4K-22K

Die angegebenen Preise verstehen sich ab Lager Salzburg/Wien, exkl. Verpackung, exkl. Versand und MwSt. Technische Modifikationen werden ohne Vorankündigung vollzogen. Preisänderungen bleiben vorbehalten. Diese Preisliste ersetzt alle vorhergehenden Preisangaben. Gültig ab 01.01.2018. Es gelten die Geschäftsbedingungen der System Standbau CmbH / Expoxx Messebau CmbH | System Standbau CmbH | Am Messezentrum 715020 Salzburg | salzburg@standout.eu | UID-Nr.: ATU 36758503 | EXPOXX Messebau CmbH | Messeplatz 11 PF 277 11021 Wien | wien@standout.eu | UID-Nr.: ATU 37633003 | www.standout.eu

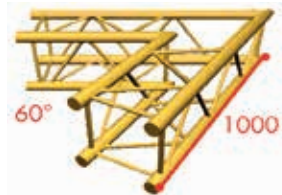
J-190

2-Wege Winkel | 2 way angle
Schenkellänge | Leg length: 1000 | 1000 mm
Winkel | Angle: 45°
Gewicht | Weight: 3,50 kg
Art.Nr. | Art.no.: EFD24221



J-200

2-Wege Winkel | 2 way angle
Schenkellänge | Leg length: 1000 | 1000 mm
Winkel | Angle: 60°
Gewicht | Weight: 3,30 kg
Art.Nr. | Art.no.: EFD24222



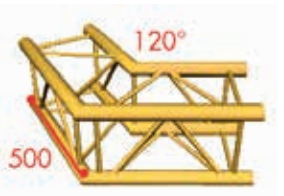
J-210

2-Wege Winkel | 2 way angle
Schenkellänge | Leg length: 500 | 500 mm
Winkel | Angle: 90°
Gewicht | Weight: 2,0 kg
Art.Nr. | Art.no.: EFD24223



J-220

2-Wege Winkel | 2 way angle
Schenkellänge | Leg length: 500 | 500 mm
Winkel | Angle: 120°
Gewicht | Weight: 2,90 kg
Art.Nr. | Art.no.: EFD24224




J-230

2-Wege Winkel | 2 way angle
Schenkellänge | Leg length: 500 | 500 mm
Winkel | Angle: 135°
Gewicht | Weight: 2,90 kg
Art.Nr. | Art.no.: EFD24225



J-300

3-Wege Winkel | 3 way angle
Schenkellänge | Leg length: 500 | 500 | 500 mm
Winkel | Angle: 90°
Gewicht | Weight: 4,0 kg
Art.Nr. | Art.no.: EFD24621



J-350

3-Wege T-Stück | 3 way T piece
Schenkellänge | Leg length: 500 | 500 mm
Winkel | Angle: 60°
Gewicht | Weight: 4,00 kg
Art.Nr. | Art.no.: EFD24321



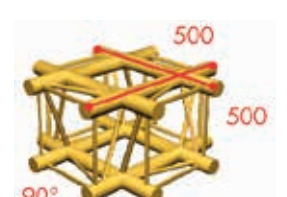
J-400

4-Wege T-Stück | 4 way T piece
Schenkellänge | Leg length: 500 | 500 | 500 mm
Winkel | Angle: 90°
Gewicht | Weight: 4,50 kg
Art.Nr. | Art.no.: EFD24721



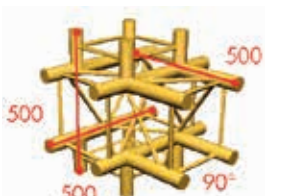
J-410

4-Wege Kreuz | 4 way cross
Schenkellänge | Leg length: 500 | 500 mm
Winkel | Angle: 90°
Gewicht | Weight: 4,50 kg
Art.Nr. | Art.no.: EFD24421



J-550

5-Wege T-Stück | 5 way T piece
Schenkellänge | Leg length: 500 | 500 | 500 mm
Winkel | Angle: 90°
Gewicht | Weight: 5,00 kg
Art.Nr. | Art.no.: EFD24600



BP1

Bodenplatte | Base plate male
Schenkellänge | Leg length: 310 mm
Gewicht | Weight: 2,0 kg
Art.Nr. | Art.no.: EFD2484



SET 4 Konus, 8 Bolzen, 8 Clip
EFD 30701 Konusverbinder
EFD 30711 Bolzen
EFD 30721 Sicherheitsfeder
EFD 24900 Spacer L = 140 mm
dou 62160 Schelle f.
Stromschiene
jam 62160 Universalschelle
dou 62165 Doppelschelle

